

**SOCIO PERSEO**

# **GUIDE BOOK**

# ÍNDICE DEL GUIDEBOOK SOCIO PERSEO

**1.** ¿Qué es Socio Perseo?

**2.** ¿Qué encontrarás en esta guía?

**3.** El Modelo de Negocio Socio Perseo

**4.** Plan de Compensación:  
Cómo ganas

**5.** Beneficios por ser Socio Perseo

**6.** ¿Qué necesitas para empezar?

**7.** Conociendo los Productos Perseo

**8.** Planes y Comparativas

**9.** Cómo Referir y Afiliar Nuevos Clientes

**10.** Cómo registrar un referido paso  
a paso

**11.** Cómo hacer una compra para un  
cliente

**12.** ¿Y si quiero afiliar a otro Socio?

**13.** Cómo Retirar tus Ganancias

**14.** Proceso paso a paso para retirar  
comisiones

**15.** Preguntas frecuentes

**16.** ¿Necesitas ayuda? Aquí está tu  
equipo

**17.** ¿Quieres solicitar una demo para  
tu cliente?

**18.** ¿Necesitas soporte técnico?  
¡Genera un ticket!

**19.** Webinars y Capacitaciones  
Semanales

**20.** Herramientas para Impulsar tus  
Ventas

**21.** La clave está en aplicar, no solo  
en leer

**22.** Preguntas Frecuentes (FAQ)

**23.** Mensaje Final

**24.** Recursos y Enlaces Clave



## GUIDEBOOK



Tu camino para **crecer, ayudar y ganar con propósito**

### 1. Bienvenida a Socio Perseo

¡Hola, Socio/a Perseo!

Lo que tienes en tus manos no es solo un manual, sino una guía práctica y cercana para acompañarte en tu crecimiento profesional, personal y financiero como parte de la comunidad Socio Perseo.

Sabemos que te uniste porque ves una oportunidad real: no solo de generar ingresos, sino de aportar valor a personas, negocios y contadores que buscan soluciones modernas, accesibles y eficientes. ¡Y eso, aquí, lo celebramos!

**Socio Perseo es un programa de distribución inteligente donde compartimos una visión:**

Nuestro propósito es claro:

- Llevar tecnología contable de primer nivel a miles de empresas y profesionales en todo el país.
- Brindarte la oportunidad de escalar tus ingresos, sin jefes, sin horarios fijos y con total libertad.

Esta guía te servirá para:

- Comprender cómo funciona el modelo de negocio y cómo puedes escalarlo.
- Conocer los productos y plataformas que vas a representar.
- Aprender cómo referir, vender, afiliar y ayudar a tus clientes.
- Saber cómo cobrar tus ganancias y sacar el máximo provecho de tu membresía.

Y lo más importante: te dará claridad, foco y herramientas para avanzar.



### 2. ¿Qué es Socio Perseo?

Es una franquicia de venta directa de Perseo Soft, un sistema contable hecho en Ecuador que lleva más de una década ayudando a miles de empresas a facturar, crecer y organizarse.

Tú, como Socio, eres un canal de distribución autorizado para ofrecer este sistema a nuevos clientes o afiliados, y a cambio recibes comisiones, incentivos y oportunidades de crecimiento.

- No necesitas ser contador.
- No necesitas experiencia previa.
- Solo necesitas compromiso, actitud y ganas de aprender.

### 3. ¿Qué encontrarás en esta guía?

- Explicaciones claras, sin lenguaje técnico innecesario.
- Pasos detallados para cada acción comercial y operativa.
- Consejos prácticos para tener mejores resultados.
- Enlaces directos a los videos tutoriales.
- Recursos de apoyo, plantillas y contactos.





# LISTOS PARA EMPEZAR

Este es tu momento. **Este es tu sistema.**  
Bienvenido a **Socio Perseo.**

## 4. El Modelo de Negocio Socio Perseo

Gana ayudando a empresas a simplificar su contabilidad

En Socio Perseo no solo estás vendiendo un producto: estás ofreciendo tranquilidad operativa, tecnología práctica y soluciones reales a empresarios, contadores y emprendedores. A cambio, generas ingresos a través de un modelo de compensación escalable y justo.

¿Cómo funciona?


1. Tú refieres un producto Perseo a un cliente o empresa.
2. El cliente adquiere un plan a través de tu enlace o tu intervención.
3. Tú ganas una comisión directa por esa venta.
4. Puedes formar tu propio equipo de socios (si lo deseas), y ganar también por sus ventas.

Aquí no dependes de jefes, solo de tu acción.



## 5. Plan de Compensación: Cómo ganas

El plan de compensación de Socio Perseo está diseñado para que ganes desde tu primera venta y que esos ingresos se multipliquen en el tiempo.



**Gana Más con Socio Perseo  
y sus Franquicias**

[Ver video](#)

★★★★★ 9.6 K VIEWS

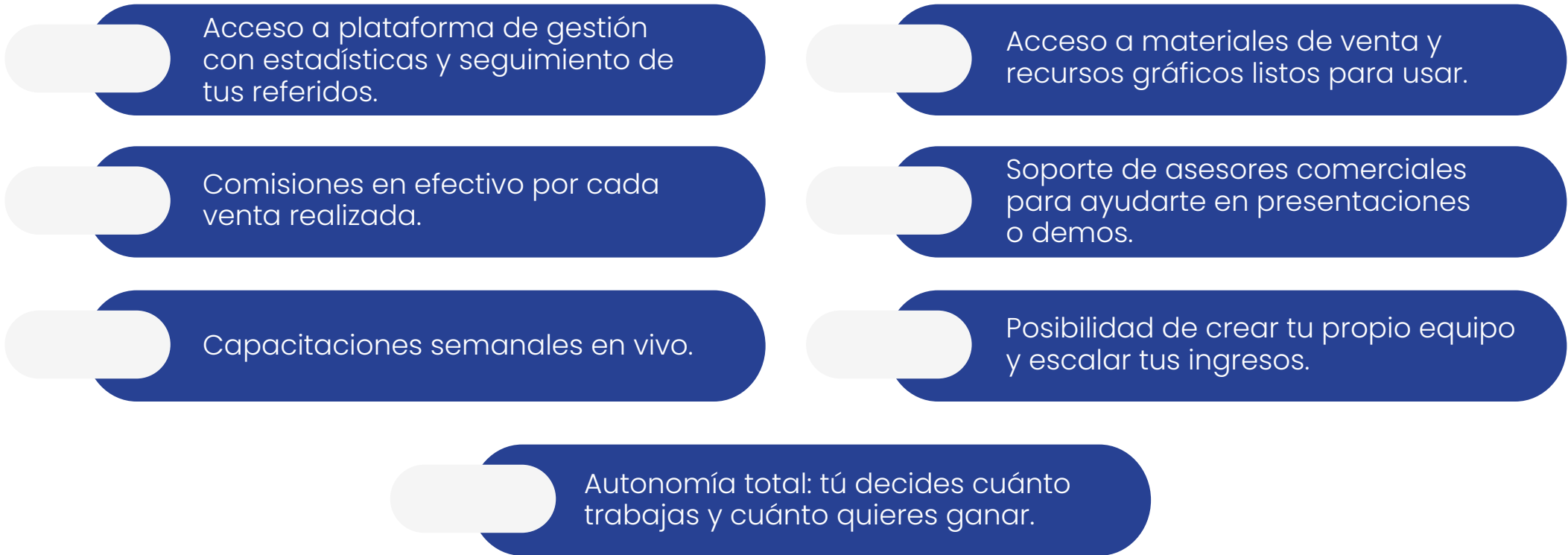




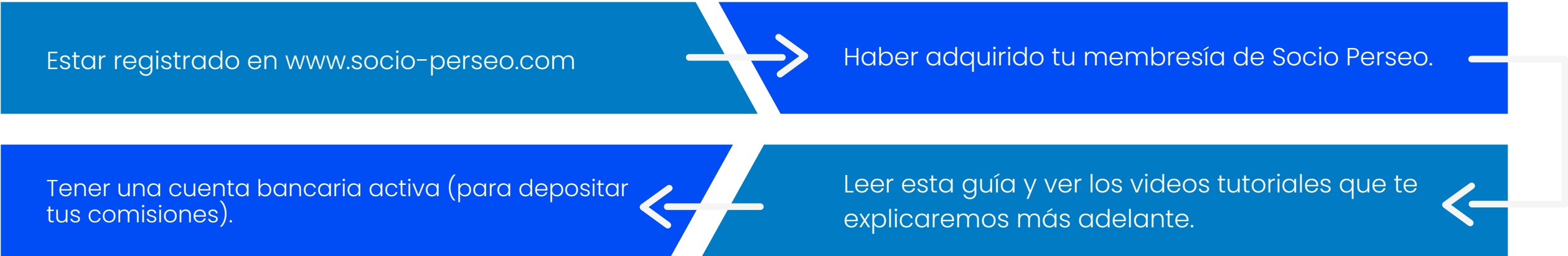
## 6. Beneficios por ser Socio Perseo

Más allá del dinero, ser Socio Perseo significa tener acceso a una serie de herramientas, soporte y formación constante para que tu emprendimiento realmente funcione.

### Beneficios incluidos:



## 7. ¿Qué necesitas para empezar?



## Tu próxima meta: Hacer tu primera venta o afiliación esta semana.

En la siguiente sección, aprenderás sobre los productos y plataformas Perseo, para que sepas exactamente qué estás ofreciendo y a quién debes ofrecérselo.

¿Avanzo con la sección de Productos y Plataformas?

## 8. Conociendo los Productos Perseo

La herramienta que todo contador soñó... ¡y tú puedes ofrecerla! Antes de vender, hay que entender bien lo que estás ofreciendo.

En esta sección aprenderás qué es Perseo, qué tipos de plataformas existen y qué plan es el mejor para cada tipo de cliente.

### ¿Qué es Perseo?

Perseo es un sistema contable 100% ecuatoriano, alojado en la nube, que ayuda a negocios y contadores a llevar su contabilidad de forma simple, segura y profesional.

Incluye facturación electrónica, control de inventarios, módulo de bancos, nómina, producción, reportes financieros, declaración del IVA, y mucho más.



## 9. Tipos de Plataforma

Más allá del dinero, ser Socio Perseo significa tener acceso a una serie de herramientas, soporte y formación constante para que tu emprendimiento realmente funcione.

**Beneficios incluidos:**

Plataforma	Ideal para...	Características destacadas
PC	Contadores tradicionales	Se instala en una computadora. Funciona sin internet.
WEB	Empresas modernas y en crecimiento	Funciona 100% en la nube. Multiusuario. Acceso desde cualquier lugar.
FACTURITO	Emprendedores o negocios pequeños	Facturación electrónica simple, sin contabilidad. Muy económica.

Si tu cliente es un contador, probablemente querrá la versión PC.  
Si es un empresario con equipo, lo ideal es la versión WEB.  
Si apenas empieza o solo necesita facturar, Facturito es la opción.

## 10. Planes y Comparativas


Cada plataforma tiene varios planes según las necesidades del cliente. Para conocerlos mejor, puedes ver los siguientes videos:



**Comparativa de plataformas:**

[Ver video](#)


★★★★★ 9.6 K VIEWS



**Comparativa planes PC**

[Ver video](#)


★★★★★ 4.8 K VIEWS



**Comparativa planes WEB**

[Ver video](#)

★★★★★ 3.2 K VIEWS



**Comparativa Facturito**

[Ver video](#)

★★★★★ 6.8 K VIEWS

## Consejos para elegir el plan adecuado:

- Siempre pregunta: ¿Actualmente llevan contabilidad interna o externa?
- Si el cliente emite muchas facturas, la nube (WEB) es mejor
- Si tiene inventario, nómina o producción, necesita un plan más completo.
- Para comenzar, ofrece una demo o asesoría personalizada.



## 11. Beneficios que destacan frente a otros sistemas.

Multiempresa: puedes gestionar varias empresas con un solo usuario.

Automatización contable real.

Actualizaciones frecuentes según normativas ecuatorianas.

Soporte y capacitación local.

¡Precios competitivos y sin contratos amarrados!



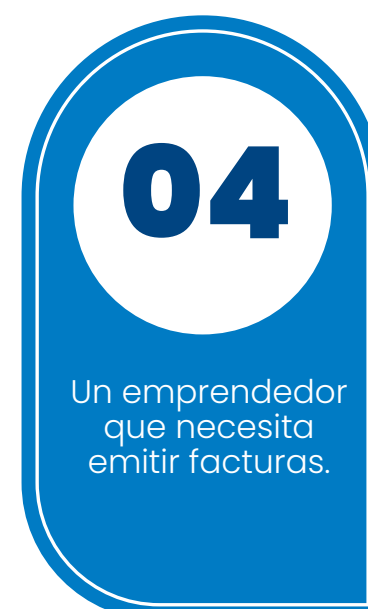
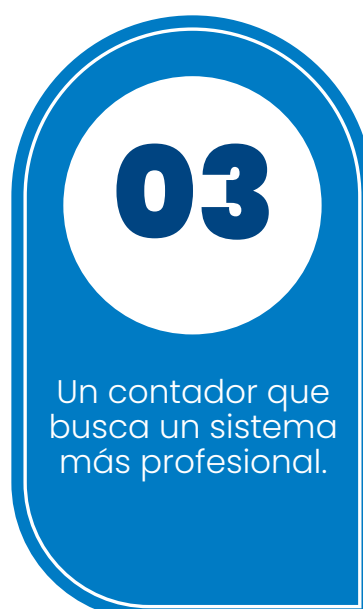
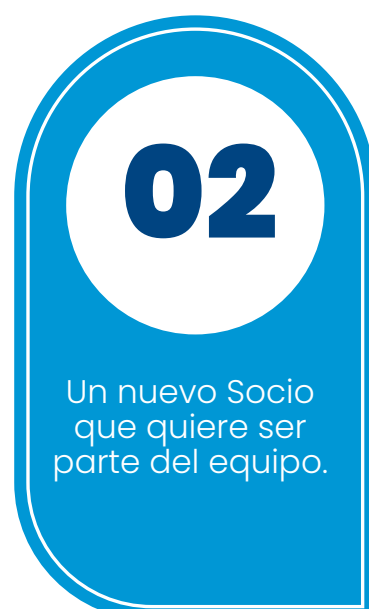
## 12. Cómo Referir y Afiliar Nuevos Clientes

Empieza a ganar desde el primer contacto

En Socio Perseo, tú no vendes software, tú conectas soluciones con personas. Y eso es lo que más valoramos: que puedas recomendar a empresas o contadores un sistema que realmente les sirva.

### ¿Qué es un referido?

Un referido es toda persona o empresa que llega a Perseo gracias a ti. Puede ser:



Por cada referido que compre, tú ganas.  
Y si afilias a un nuevo Socio, también ganas por su actividad futura.

## 13. Cómo registrar un referido paso a paso

Aquí te dejamos el proceso práctico para registrar correctamente a tus clientes o afiliados.

Video tutorial completo:



### Pasos:

1. Ingresa a [www.socio-perseo.com](http://www.socio-perseo.com) con tu usuario y contraseña.
2. Desde tu perfil, ve al menú lateral izquierdo y haz clic en "Registro de Referido".
3. Llena el formulario con los datos de tu cliente (nombre, RUC, correo, teléfono, etc.).
4. Haz clic en "Registrarme".
5. ¡Listo! Tu cliente queda vinculado a ti, si realiza una compra, la comisión es tuya.



## 14. Cómo hacer una compra para un cliente

A veces el cliente prefiere que tú mismo hagas la compra.

Puedes hacerlo así:

### Video tutorial completo:



### Pasos principales:

1. Ve al menú “Tienda Interna”.
2. Elige el producto que el cliente necesita.
3. Añade al carrito.
4. Sube el comprobante de pago (transferencia o depósito).
5. Confirma la compra. En promedio, se activa en 3 horas.



## 15. ¿Y si quiero afiliar a otro Socio?

El proceso es igual: registras sus datos como referido, y él podrá comenzar su propio camino como distribuidor. Cuando compre su membresía, tú ganas. Y si empieza a vender, también recibes por su rendimiento.

### Tips para referir con éxito

Escucha antes de ofrecer:  
Pregunta qué necesita.

Usa los videos y demos:  
No expliques todo tú, deja que el sistema se venda solo.

Usa tu historia:  
Cuéntales por qué tú decidiste ser Socio Perseo.

Siempre registra antes de enviar precios o información: así el cliente queda vinculado a ti.

Recuerda: el negocio empieza cuando registras a alguien.  
No cuando te responde el mensaje.

## 16. Cómo Retirar tus Ganancias

Porque todo esfuerzo merece una recompensa

Una de las grandes ventajas de ser parte de Socio Perseo es que tus ganancias se generan desde la primera venta y puedes retirarlas de forma sencilla, rápida y segura.

### ¿Dónde están tus comisiones?

Todas tus comisiones se acumulan en una billetera virtual dentro de la plataforma. Desde ahí puedes hacer seguimiento, solicitar tus pagos y revisar tu historial.





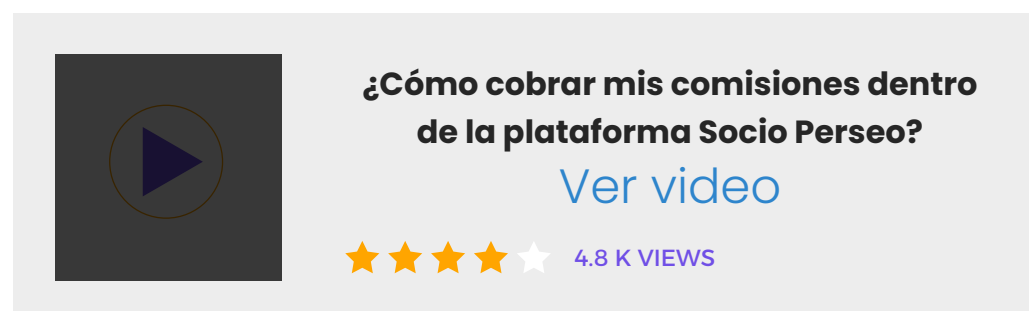
## Requisitos para poder retirar:

- Tener tu información bancaria correctamente registrada.
- Subir tu comprobante de facturación:
  - Si estás en Régimen General: una factura electrónica en PDF.
  - Si estás en RIMPE: una foto o imagen de tu comprobante.
  - La actividad económica que deben tener registrada en el RUC es de COMISIONISTA

Esto es importante porque Perseo declara todos los pagos a través del SRI.

## 17. Proceso paso a paso para retirar comisiones

### Video tutorial completo:



### Pasos principales:

1. Inicia sesión en [www.socio-perseo.com](http://www.socio-perseo.com).
2. Ve al módulo de "Billetera".
3. Ingresa tus datos bancarios (si es la primera vez).
4. Sube tu factura o comprobante según tu régimen.
5. Solicita el retiro de fondos.
6. ¡Listo! El pago se procesa en pocos días hábiles.

### Importante:

- Si tus datos están incompletos, el pago no se procesa.
- Asegúrate de subir siempre el documento correcto.
- Puedes hacer un seguimiento de tu solicitud desde la plataforma.



## 18. Preguntas frecuentes

Sí. Puedes retirarlas cuando quieras, siempre que cumplas con los requisitos fiscales.

**¿Cuándo se pagan las comisiones?**


Cada semana, según el calendario interno de pagos.

**¿Puedo dejar acumuladas mis ganancias?**

**¿Perseo me retiene impuestos?**

No. Tú eres responsable de declarar tus ingresos. Por eso se solicita tu factura o comprobante.

"No hay mejor motivación que ver tus ingresos crecer por tu propio trabajo."



## 19. ¿Necesitas ayuda? Aquí está tu equipo

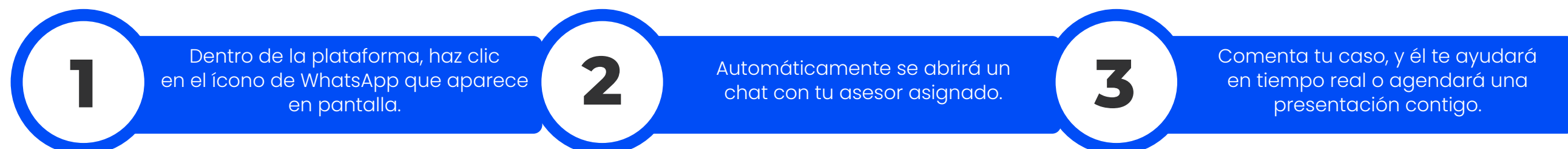
•No estás solo: tienes una red de soporte a tu disposición

En Socio Perseo queremos que tengas todo lo que necesitas para avanzar, por eso hemos creado varios canales de ayuda según el tipo de necesidad que tengas.

### ¿Quieres que un asesor te ayude en la venta?

¡No hay problema! Si estás frente a un cliente y necesitas apoyo para explicarle el sistema, presentar precios o hacer una demo, puedes solicitar ayuda inmediata.

#### ¿Cómo hacerlo?



## 20. ¿Quieres solicitar una demo para tu cliente?

Presentar una demo bien hecha puede ser la diferencia entre una venta y una oportunidad perdida.

#### Video tutorial completo:



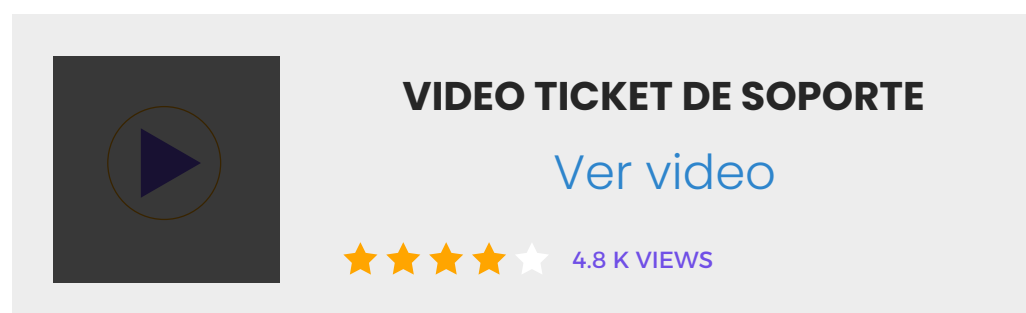
#### Pasos principales:

1. Inicia sesión en [www.socio-perseo.com](http://www.socio-perseo.com).
2. Ve a "Tickets/Soporte" > Generar Ticket.
3. En Tipo de ticket, elige "Otros".
4. En Asunto, escribe: "DEMO".
5. En el campo de comentario, coloca la siguiente información:
  - Nombre del cliente
  - RUC
  - Correo electrónico
  - Teléfono
  - Actividad de la empresa
  - Producto que desea conocer
6. Haz clic en Aceptar.
7. Te llegará un correo de confirmación con el horario de la demo.

Acompaña siempre la demo para asesorar sobre precios, planes y resolver dudas. Recuerda: el cliente es tuyo.


## 21. ¿Necesitas soporte técnico? ¡Genera un ticket!

#### Video tutorial completo:



#### Pasos principales:

1. En el menú lateral, entra a "Tickets/Soporte" > Generar Ticket.
2. Selecciona el tipo de consulta (soporte técnico, afiliaciones, facturación, etc.).
3. Escribe un asunto claro.
4. En el comentario, explica tu situación o duda.
5. Adjunta archivos si es necesario (capturas, PDF, etc.).
6. Haz clic en Aceptar.
7. El equipo de soporte te responderá dentro de poco tiempo. Revisa las notificaciones



## 22. Webinars y Capacitaciones Semanales

Cada semana ofrecemos sesiones en vivo donde:

Te explicamos nuevas estrategias de venta.

Resolvemos dudas en directo.

Profundizamos en funciones del sistema.

Compartimos buenas prácticas y casos de éxito.

Pronto insertaremos el calendario visual con horarios, temas y enlaces. Mientras tanto, asegúrate de estar pendiente del canal oficial de comunicación y tus notificaciones internas.

## 23. Herramientas para Impulsar tus Ventas

No necesitas inventar nada: solo usar lo que ya funciona

La venta profesional se basa en dos cosas: confianza y claridad. Y para eso, necesitas tener materiales que te respalden, ideas que comuniquen valor y entrenamiento que te fortalezca.

Aquí te dejamos todo lo que necesitas para crecer.

### 1. Material POP y recursos gráficos

No estás solo. Perseo ha preparado un banco completo de materiales de promoción listos para usar.

#### Incluye:

- Imágenes para redes sociales.
- Plantillas para publicaciones y estados de WhatsApp.
- Frases gancho y mensajes sugeridos.
- Videos promocionales.
- Comparativas visuales de los planes y plataformas.

**Accede al Drive de materiales [aquí](#):**

Usa estos recursos en tus redes, pero siempre añade tu toque personal. A la gente le gusta comprarle a personas reales, no solo a logos.

### 2. Ideas de comercio y marketing

Además del material visual, también puedes acceder a ideas prácticas para generar más ventas.

Algunos ejemplos:

- Cómo atraer contadores como clientes o socios.
- Cómo crear una lista de prospectos sin pagar publicidad.
- Cómo enviar mensajes efectivos por WhatsApp o correo.
- Cómo presentarte en reuniones o eventos.

Estos contenidos están disponibles en las capacitaciones semanales y en el canal de YouTube de Socio Perseo.



### 3. Entrenamiento en habilidades blandas

No todo se trata de saber vender... también se trata de cómo comunicas, cómo inspiras y cómo cierras ventas.

Por eso, tienes acceso gratuito a una serie de entrenamientos en habilidades blandas como:

- Comunicación asertiva
- Inteligencia emocional para ventas
- Gestión del tiempo
- Cómo construir confianza con tus clientes
- Liderazgo comercial

**Accede a la lista de reproducción aquí:**



### 4. Material personalizado para contadores y empresas

Perseo tiene soluciones específicas según el tipo de cliente. Pronto recibirás acceso directo a dos kits especiales:

- Kit de presentación para contadores
- Kit de presentación para empresas

Estos kits incluyen:


- Argumentos clave según perfil
- Beneficios relevantes
- Comparativas personalizadas
- Plantillas para hacer presentaciones efectivas

## 24. La clave está en aplicar, no solo en leer

Esta guía te acompaña... pero lo que realmente mueve tu negocio es la acción diaria.



No necesitas ser experto para empezar, pero sí necesitas empezar para volverte experto.





## 25. Preguntas Frecuentes (FAQ)

Las respuestas que necesitas, justo cuando las necesitas

**¿Cuánto tiempo tarda en activarse una compra?**

En promedio, entre 2 y 3 horas hábiles después de subir el comprobante y hacer el pedido completo.

**¿Puedo vender si no soy contador?**

¡Por supuesto! Puede ofrecerla plataforma como solución. Si el cliente tiene dudas contables, puedes apoyarte en tu asesor o en el equipo técnico.

**¿Cuándo me pagan las comisiones?**

Las comisiones se liquidan semanalmente, siempre que hayas cargado correctamente tu factura o comprobante.

**¿Puedo dejar mis comisiones acumuladas?**

Sí. Puedes retirar tus ganancias cuando lo desees, mientras cumplas con los requisitos tributarios.

**¿Qué hago si tengo dudas técnicas o de sistema?**

Genera un ticket desde tu plataforma en el menú "Tickets/Soporte". El equipo técnico responderá en el menor tiempo posible.

**¿Cómo puedo atraer más clientes?**

Empieza con tu círculo cercano, usa los materiales visuales de Perseo, comparte tus resultados, ofrece demos, haz publicaciones constantes y aprovecha las capacitaciones.

**¿Hay costo por usar la plataforma como socio?**

Tu única inversión es la membresía Socio Perseo, que te da acceso a todos los recursos, comisiones y capacitaciones.

## 26. Recursos y Enlaces Clave

- Página oficial Socio Perseo**  
[www.socio-perseo.com](http://www.socio-perseo.com)
- Registro de referidos**  
Desde tu perfil de Socio
- Tienda Interna / Compra de planes**  
Desde el menú lateral de la plataforma
- Retiro de comisiones**  
Módulo de Billetera
- Generar Ticket de soporte**  
Menú "Tickets/Soporte" > Generar
- Solicitar una demo para un cliente**  
Generar ticket con asunto "DEMO"
- Capacitaciones en habilidades blandas**  
[Ver playlist en YouTube](#)
- Video: Cómo referir y afiliar**  
[Ver tutorial](#)
- Video: Cómo registrar una compra**  
[Ver tutorial](#)
- Video: Cómo retirar tus ganancias**  
[Ver tutorial](#)

## 27. Mensaje Final

Este guidebook no es solo un documento. Es tu punto de partida. Aquí tienes el conocimiento, las herramientas y el respaldo. Ahora solo falta tu parte: accionar, confiar y avanzar.

Haz de Socio Perseo una fuente de ingresos, pero también una fuente de orgullo.



# **INGRESOS DE OTRO PLANETA**

[www.soysocioperseo.com](http://www.soysocioperseo.com)